



MUNICIPIO DE TAHMEK
Estado de Yucatán
Estado Analítico de Ingresos
Del 01/ene./2018 Al 31/dic./2018

Fecha y hora de Impresión: 01/abr./2019 02:39 p. m.

Usu. Supervisor
 Rep. rptEstadoPresupuestoIngresosRB_CP

Rubros de los Ingresos	Ingreso					Diferencia (6=5-f)
	Estimado (1)	Ampliaciones/Reducciones (2)	Modificado (3=1+2)	Devengados (4)	Recaudado (5)	
IMPUESTOS	\$58,464.00	\$7,561.07	\$66,025.07	\$66,025.07	\$66,025.07	7,561.07
CUOTAS Y APORTACIONES DE SEGURIDAD SOCIAL	\$0.00	\$0.00	\$0.00	\$0.00	\$0.00	0.00
CONTRIBUCIONES DE MEJORAS	\$0.00	\$0.00	\$0.00	\$0.00	\$0.00	0.00
DERECHOS	\$122,640.00	-\$63,632.93	\$59,007.07	\$9,630.00	\$9,630.00	-113,010.00
PRODUCTOS	\$1,680.00	-\$1,680.00	\$0.00	\$0.00	\$0.00	-1,680.00
APROVECHAMIENTOS	\$0.00	\$0.00	\$0.00	\$0.00	\$0.00	0.00
INGRESOS POR VENTAS DE BIENES	\$0.00	\$0.00	\$0.00	\$0.00	\$0.00	0.00
PARTICIPACIONES Y APORTACIONES	\$29,185,943.00	-\$8,750,151.40	\$20,435,791.60	\$16,401,700.74	\$16,401,700.74	-12,784,242.26
TRANSFERENCIAS, ASIGNACIONES, SUBSIDIOS Y OTRA AYUDAS	\$0.00	\$0.00	\$0.00	\$0.00	\$0.00	0.00
INGRESOS DERIVADOS DE FINANCIAMIENTOS	\$0.00	\$0.00	\$0.00	\$0.00	\$0.00	0.00
Total	\$29,368,727.00	-\$8,807,903.26	\$20,560,823.74	\$16,477,355.81	\$16,477,355.81	-12,891,371.19

Ingresos Excedentes

Estado Analítico de Ingresos por Fuente de Financiamiento	Ingreso					Diferencia (6=5-f)
	Estimado (1)	Ampliaciones/Reducciones (2)	Modificado (3=1+2)	Devengados (4)	Recaudado (5)	
IMPUESTOS	\$58,464.00	\$7,561.07	\$66,025.07	\$66,025.07	\$66,025.07	7,561.07
CUOTAS Y APORTACIONES DE SEGURIDAD SOCIAL	\$0.00	\$0.00	\$0.00	\$0.00	\$0.00	0.00
CONTRIBUCIONES DE MEJORAS	\$0.00	\$0.00	\$0.00	\$0.00	\$0.00	0.00
DERECHOS	\$122,640.00	-\$63,632.93	\$59,007.07	\$9,630.00	\$9,630.00	-113,010.00
PRODUCTOS	\$1,680.00	-\$1,680.00	\$0.00	\$0.00	\$0.00	-1,680.00
APROVECHAMIENTOS	\$0.00	\$0.00	\$0.00	\$0.00	\$0.00	0.00
PARTICIPACIONES Y APORTACIONES	\$29,185,943.00	-\$8,750,151.40	\$20,435,791.60	\$16,401,700.74	\$16,401,700.74	-12,784,242.26
TRANSFERENCIAS, ASIGNACIONES, SUBSIDIOS Y OTRA AYUDA	\$0.00	\$0.00	\$0.00	\$0.00	\$0.00	0.00

Ingresos del Poder Ejecutivo Federal o Estatal y de los Municipios

Ingresos de los Entes Públicos de los Poderes Legislativo y Judicial, de los Organos Autónomos y del Sector Paraestatal o Paramunicipal, así como de las Empresas Productivas del Estado	Ingreso					Diferencia (6=5-f)
	Estimado (1)	Ampliaciones/Reducciones (2)	Modificado (3=1+2)	Devengados (4)	Recaudado (5)	
CUOTAS Y APORTACIONES DE SEGURIDAD SOCIAL	\$0.00	\$0.00	\$0.00	\$0.00	\$0.00	0.00
PRODUCTOS	\$0.00	\$0.00	\$0.00	\$0.00	\$0.00	0.00
INGRESOS POR VENTAS DE BIENES	\$0.00	\$0.00	\$0.00	\$0.00	\$0.00	0.00
TRANSFERENCIAS, ASIGNACIONES, SUBSIDIOS Y OTRA AYUDA	\$0.00	\$0.00	\$0.00	\$0.00	\$0.00	0.00

Ingresos Derivados de Financiamiento


Total	\$29,368,727.00	-\$8,807,903.26	\$20,560,823.74	\$16,477,355.81	\$16,477,355.81	-12,891,371.19
--------------	------------------------	------------------------	------------------------	------------------------	------------------------	-----------------------

Ingresos Excedentes

MUNICIPIO DE TAHMEK
Estado de Yucatán
Estado Analítico de Ingresos
Del 01/ene./2018 Al 31/dic./2018


Fecha y hora de impresión: 01/abr./2019 10:39 p. m.

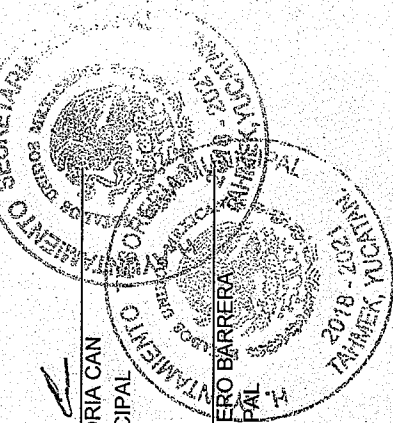
Usr: Supervisor
Rep: rptEstadoPresupuestoIngresosRB_CP


NEYDA MARIA HEREDIA LEAL
PRESIDENTA MUNICIPAL



C. ELIGIO DANIEL SABIDO LEAL
SINDICO MUNICIPAL


C. MARIA ISABEL VICTORIA CAN
SECRETARIA MUNICIPAL



C. CINDY CONSUELO MANZANERO BARRERA
TESORERA MUNICIPAL