


H. Ayuntamiento de: tahmek  
 Calendario de Ingresos del Ejercicio Fiscal 2019

HOJA: 1 DE: 1

Total	Enero	Febrero	Marzo	Abril	Mayo	Junio	Julio	Agosto	Septiembre	Octubre	Noviembre	Diciembre
<b>Impuestos</b>	33,700.00	2,808.33	2,808.33	2,808.33	2,808.33	2,808.33	2,808.33	2,808.33	2,808.33	2,808.33	2,808.33	2,808.33
<b>Impuestos sobre los ingresos</b>	12,500.00	1,041.67	1,041.67	1,041.67	1,041.67	1,041.67	1,041.67	1,041.67	1,041.67	1,041.67	1,041.67	1,041.67
> Impuesto sobre Espectáculos y Diversiones Públicas	12,500.00	1,041.67	1,041.67	1,041.67	1,041.67	1,041.67	1,041.67	1,041.67	1,041.67	1,041.67	1,041.67	1,041.67
>	0.00											
<b>Impuestos sobre el patrimonio</b>	18,200.00	1,516.67	1,516.67	1,516.67	1,516.67	1,516.67	1,516.67	1,516.67	1,516.67	1,516.67	1,516.67	1,516.67
> Impuesto Predial	18,200.00	1,516.67	1,516.67	1,516.67	1,516.67	1,516.67	1,516.67	1,516.67	1,516.67	1,516.67	1,516.67	1,516.67
>	0.00											
<b>Impuestos sobre la producción, el consumo y las transacciones</b>	3,000.00	250.00	250.00	250.00	250.00	250.00	250.00	250.00	250.00	250.00	250.00	250.00
> Impuesto sobre Adquisición de Inmuebles	3,000.00	250.00	250.00	250.00	250.00	250.00	250.00	250.00	250.00	250.00	250.00	250.00
>	0.00											
<b>Impuestos al comercio exterior</b>	0.00											
<b>Impuestos sobre Nóminas y Asimilables</b>	0.00											
<b>Impuestos Ecológicos</b>	0.00											
>	0.00											
<b>Accesorios</b>	0.00	0.00	0.00	0.00	0.00	0.00	0.00	0.00	0.00	0.00	0.00	0.00
> Actualizaciones y Recargos de Impuestos	0.00											
> Multas de Impuestos	0.00											
> Gastos de Ejecución de Impuestos	0.00											
<b>Otros Impuestos</b>	0.00	0.00	0.00	0.00	0.00	0.00	0.00	0.00	0.00	0.00	0.00	0.00
>	0.00											
<b>Impuestos no comprendidos en las fracciones de la Ley de Ingresos causadas en ejercicios fiscales anteriores pendientes de liquidación o pago:</b>	0.00	0.00	0.00	0.00	0.00	0.00	0.00	0.00	0.00	0.00	0.00	0.00
>	0.00											
<b>Cuotas y Aportaciones de seguridad social</b>	0.00	0.00	0.00	0.00	0.00	0.00	0.00	0.00	0.00	0.00	0.00	0.00
> Aportaciones para Fondos de Vivienda	0.00											
> Cuotas para el Seguro Social	0.00											
> Cuotas de Ahorro para el Retiro	0.00											
> Otras Cuotas y Aportaciones para la seguridad social	0.00											
<b>Accesorios</b>	0.00											
<b>Contribuciones de mejoras</b>	0.00	0.00	0.00	0.00	0.00	0.00	0.00	0.00	0.00	0.00	0.00	0.00
> Contribución de mejoras por obras públicas	0.00	0.00	0.00	0.00	0.00	0.00	0.00	0.00	0.00	0.00	0.00	0.00
> Contribuciones de mejoras por servicios públicos	0.00											
>	0.00											
<b>Contribuciones de Mejoras no comprendidas en las fracciones de la Ley de Ingresos causadas en ejercicios fiscales anteriores pendientes de liquidación o pago:</b>	0.00	0.00	0.00	0.00	0.00	0.00	0.00	0.00	0.00	0.00	0.00	0.00
>	0.00											
<b>Derechos</b>	194,900.00	15,058.33	15,058.33	15,058.33	15,058.33	15,058.33	15,058.33	15,058.33	15,058.33	15,058.33	15,058.33	15,058.33
<b>Derechos por el uso, goce, aprovechamiento o explotación de bienes de dominio público</b>	20,500.00	791.67	791.67	791.67	791.67	791.67	791.67	791.67	791.67	791.67	791.67	791.67
> Por el uso de locales o pisos de mercados, espacios en la vía o parques públicos	9,500.00	791.67	791.67	791.67	791.67	791.67	791.67	791.67	791.67	791.67	791.67	791.67
> Por el uso y aprovechamiento de los bienes de dominio público del patrimonio municipal	11,000.00											
>	0.00											
<b>Derechos a los hidrocarburos</b>	0.00											
<b>Derechos por prestación de servicios</b>	135,700.00	11,308.33	11,308.33	11,308.33	11,308.33	11,308.33	11,308.33	11,308.33	11,308.33	11,308.33	11,308.33	11,308.33
> Servicios de Agua potable, drenaje y alcantarillado	23,500.00	1,958.33	1,958.33	1,958.33	1,958.33	1,958.33	1,958.33	1,958.33	1,958.33	1,958.33	1,958.33	1,958.33
> Servicio de Alumbrado público	75,000.00	6,250.00	6,250.00	6,250.00	6,250.00	6,250.00	6,250.00	6,250.00	6,250.00	6,250.00	6,250.00	6,250.00
> Servicio de Limpia, Recolectión, Traslado y disposición final de residuos	4,200.00	350.00	350.00	350.00	350.00	350.00	350.00	350.00	350.00	350.00	350.00	350.00
> Servicio de Mercados y centrales de abasto	5,000.00	416.67	416.67	416.67	416.67	416.67	416.67	416.67	416.67	416.67	416.67	416.67
> Servicio de Panteones	12,000.00	1,000.00	1,000.00	1,000.00	1,000.00	1,000.00	1,000.00	1,000.00	1,000.00	1,000.00	1,000.00	1,000.00
> Servicio de Rastro	0.00											
> Servicio de Seguridad pública (Policía Preventiva y Tránsito Municipal)	16,000.00	1,333.33	1,333.33	1,333.33	1,333.33	1,333.33	1,333.33	1,333.33	1,333.33	1,333.33	1,333.33	1,333.33
> Servicio de Catastro	0.00											

*[Handwritten signature]*


*ma. M. V. G. Lucell del S. Victoria*



47


>	0.00													
Otros Derechos	38,700.00	2,958.33	2,958.33	2,958.33	2,958.33	2,958.33	2,958.33	2,958.33	2,958.33	2,958.33	2,958.33	2,958.33	2,958.33	2,958.33
> Licencias de funcionamiento y Permisos	25,000.00	2,083.33	2,083.33	2,083.33	2,083.33	2,083.33	2,083.33	2,083.33	2,083.33	2,083.33	2,083.33	2,083.33	2,083.33	2,083.33
> Servicios que presta la Dirección de Obras Públicas y Desarrollo Urbano	0.00													
> Expedición de certificados, constancias, copias, fotografías y formas oficiales	7,000.00	583.33	583.33	583.33	583.33	583.33	583.33	583.33	583.33	583.33	583.33	583.33	583.33	583.33
> Servicios que presta la Unidad de Acceso a la Información Pública	3,500.00	291.67	291.67	291.67	291.67	291.67	291.67	291.67	291.67	291.67	291.67	291.67	291.67	291.67
> Servicio de Supervisión Sanitaria de Matanza de Ganado	3,200.00													
>	0.00													
Accesorios	0.00	0.00	0.00	0.00	0.00	0.00	0.00	0.00	0.00	0.00	0.00	0.00	0.00	0.00
> Actualizaciones y Recargos de Derechos	0.00													
> Multas de Derechos	0.00													
> Gastos de Ejecución de Derechos	0.00													
Derechos no comprendidos en las fracciones de la Ley de Ingresos causadas en ejercicios fiscales anteriores pendientes de liquidación o pago	0.00	0.00	0.00	0.00	0.00	0.00	0.00	0.00	0.00	0.00	0.00	0.00	0.00	0.00
>	0.00													
Productos	2,800.00	233.33	233.33	233.33	233.33	233.33	233.33	233.33	233.33	233.33	233.33	233.33	233.33	233.33
Productos de tipo corriente	2,800.00	233.33	233.33	233.33	233.33	233.33	233.33	233.33	233.33	233.33	233.33	233.33	233.33	233.33
> Derivados de Productos Financieros	2,800.00	233.33	233.33	233.33	233.33	233.33	233.33	233.33	233.33	233.33	233.33	233.33	233.33	233.33
Productos de capital	0.00	0.00	0.00	0.00	0.00	0.00	0.00	0.00	0.00	0.00	0.00	0.00	0.00	0.00
> Arrendamiento, enajenación, uso y explotación de bienes muebles del dominio privado del Municipio.	0.00													
> Arrendamiento, enajenación, uso y explotación de bienes inmuebles del dominio privado del Municipio.	0.00													
>	0.00													
>	0.00													
Productos no comprendidos en las fracciones de la Ley de Ingresos causadas en ejercicios fiscales anteriores pendientes de liquidación o pago	0.00	0.00	0.00	0.00	0.00	0.00	0.00	0.00	0.00	0.00	0.00	0.00	0.00	0.00
> Otros Productos	0.00													
Aprovechamientos	32,000.00	2,416.67	2,416.67	2,416.67	2,416.67	2,416.67	2,416.67	2,416.67	2,416.67	2,416.67	2,416.67	2,416.67	2,416.67	2,416.67
Aprovechamientos de tipo corriente	32,000.00	2,416.67	2,416.67	2,416.67	2,416.67	2,416.67	2,416.67	2,416.67	2,416.67	2,416.67	2,416.67	2,416.67	2,416.67	2,416.67
> Infracciones por faltas administrativas	4,000.00	333.33	333.33	333.33	333.33	333.33	333.33	333.33	333.33	333.33	333.33	333.33	333.33	333.33
> Sanciones por faltas al reglamento de tránsito	16,000.00	1,333.33	1,333.33	1,333.33	1,333.33	1,333.33	1,333.33	1,333.33	1,333.33	1,333.33	1,333.33	1,333.33	1,333.33	1,333.33
> Cesiones	3,000.00	250.00	250.00	250.00	250.00	250.00	250.00	250.00	250.00	250.00	250.00	250.00	250.00	250.00
> Herencias	3,000.00	250.00	250.00	250.00	250.00	250.00	250.00	250.00	250.00	250.00	250.00	250.00	250.00	250.00
> Legados	3,000.00	250.00	250.00	250.00	250.00	250.00	250.00	250.00	250.00	250.00	250.00	250.00	250.00	250.00
> Donaciones	3,000.00													
> Adjudicaciones Judiciales	0.00													
> Adjudicaciones administrativas	0.00													
> Subsidios de otro nivel de gobierno	0.00													
> Subsidios de organismos públicos y privados	0.00													
> Multas Impuestas por autoridades federales, no fiscales	0.00													
> Convenios con la Federación y el Estado (Zofemat, Capufe, entre otros)	0.00													
> Aprovechamientos diversos de tipo corriente	0.00													
Aprovechamientos de capital	0.00	0.00	0.00	0.00	0.00	0.00	0.00	0.00	0.00	0.00	0.00	0.00	0.00	0.00
>	0.00													
Aprovechamientos no comprendidos en las fracciones de la Ley de Ingresos causadas en ejercicios fiscales anteriores	0.00	0.00	0.00	0.00	0.00	0.00	0.00	0.00	0.00	0.00	0.00	0.00	0.00	0.00
>	0.00													
Ingresos por ventas de bienes y servicios	0.00	0.00	0.00	0.00	0.00	0.00	0.00	0.00	0.00	0.00	0.00	0.00	0.00	0.00
Ingresos por ventas de bienes y servicios de organismos descentralizados	0.00	0.00	0.00	0.00	0.00	0.00	0.00	0.00	0.00	0.00	0.00	0.00	0.00	0.00
>	0.00													
Ingresos de operación de entidades paraestatales empresariales	0.00	0.00	0.00	0.00	0.00	0.00	0.00	0.00	0.00	0.00	0.00	0.00	0.00	0.00
>	0.00													
Ingresos por ventas de bienes y servicios producidos en establecimientos del Gobierno Central	0.00	0.00	0.00	0.00	0.00	0.00	0.00	0.00	0.00	0.00	0.00	0.00	0.00	0.00
>	0.00													
Participaciones y Aportaciones	21,334,832.00	1,038,167.50	6,487,015.53	1,487,015.53	1,487,015.53	1,487,015.53	1,487,015.53	1,487,015.53	1,487,015.53	1,487,015.53	1,487,015.53	1,487,015.53	1,487,015.53	1,426,509.17
Participaciones	12,458,010.00	1,038,167.50	1,038,167.50	1,038,167.50	1,038,167.50	1,038,167.50	1,038,167.50	1,038,167.50	1,038,167.50	1,038,167.50	1,038,167.50	1,038,167.50	1,038,167.50	1,038,167.50
> Participaciones Federales y Estatales	12,458,010.00	1,038,167.50	1,038,167.50	1,038,167.50	1,038,167.50	1,038,167.50	1,038,167.50	1,038,167.50	1,038,167.50	1,038,167.50	1,038,167.50	1,038,167.50	1,038,167.50	1,038,167.50

*C. [Signature]*




nom. M. V. G. Lucely del S Victoria E


*[Signature]*



>	0.00															
Aportaciones	4,876,822.00	0.00	448,848.03	448,848.03	448,848.03	448,848.03	448,848.03	448,848.03	448,848.03	448,848.03	448,848.03	448,848.03	448,848.03	448,848.03	448,848.03	388,341.87
> Fondo de Aportaciones para la Infraestructura Social Municipal	2,546,772.00		254,677.20	254,677.20	254,677.20	254,677.20	254,677.20	254,677.20	254,677.20	254,677.20	254,677.20	254,677.20	254,677.20	254,677.20	254,677.20	
> Fondo de Aportaciones para el Fortalecimiento Municipal	2,330,050.00		194,170.83	194,170.83	194,170.83	194,170.83	194,170.83	194,170.83	194,170.83	194,170.83	194,170.83	194,170.83	194,170.83	194,170.83	194,170.83	388,341.87
>	0.00															
Convenios	4,000,000.00	0.00	5,000,000.00	0.00	0.00	10,000,000.00	0.00	0.00	0.00	5,000,000.00	0.00	8,000,000.00	0.00	0.00	0.00	0.00
> Con la Federación o el Estado: Habitat, Tu Casa, 3x1 migrantes, Rescate de Espacios Públicos, Subsemun, entre otros.	4,000,000.00		5,000,000.00			10,000,000.00				5,000,000.00		8,000,000.00				
>	0.00															
Transferencias, Asignaciones, Subsidios y Otras Ayudas	0.00	0.00	0.00	0.00	0.00	0.00	0.00	0.00	0.00	0.00	0.00	0.00	0.00	0.00	0.00	0.00
Transferencias Internas y Asignaciones del Sector Público	0.00	0.00	0.00	0.00	0.00	0.00	0.00	0.00	0.00	0.00	0.00	0.00	0.00	0.00	0.00	0.00
> Las recibidas por conceptos diversos a participaciones, aportaciones o aprovechamientos	0.00															
Transferencias del Sector Público	0.00	0.00	0.00	0.00	0.00	0.00	0.00	0.00	0.00	0.00	0.00	0.00	0.00	0.00	0.00	0.00
>	0.00															
Subsidios y Subvenciones	0.00	0.00	0.00	0.00	0.00	0.00	0.00	0.00	0.00	0.00	0.00	0.00	0.00	0.00	0.00	0.00
>	0.00															
Ayudas sociales	0.00	0.00	0.00	0.00	0.00	0.00	0.00	0.00	0.00	0.00	0.00	0.00	0.00	0.00	0.00	0.00
>	0.00															
Pensiones y Jubilaciones	0.00	0.00	0.00	0.00	0.00	0.00	0.00	0.00	0.00	0.00	0.00	0.00	0.00	0.00	0.00	0.00
>	0.00															
Transferencias de Fideicomisos, mandatos y análogos	0.00	0.00	0.00	0.00	0.00	0.00	0.00	0.00	0.00	0.00	0.00	0.00	0.00	0.00	0.00	0.00
>	0.00															
Ingresos derivados de Financiamientos	0.00	0.00	0.00	0.00	0.00	0.00	0.00	0.00	0.00	0.00	0.00	0.00	0.00	0.00	0.00	0.00
Endeudamiento interno	0.00	0.00	0.00	0.00	0.00	0.00	0.00	0.00	0.00	0.00	0.00	0.00	0.00	0.00	0.00	0.00
> Empréstitos o anticipos del Gobierno del Estado	0.00															
> Empréstitos o financiamientos de Banca de Desarrollo	0.00															
> Empréstitos o financiamientos de Banca Comercial	0.00															
Endeudamiento externo	0.00															

C.  Presidente



 Sindico



C. \_\_\_\_\_ Tesorero



Lucely del s Victoria E